

**UTILIZAR TEAMS DE OFFICE 365  
PARA VIDEO CONFERENCIAS  
REGISTRO – CREAR UNA REUNIÓN**

INGRESE A SU CORREO INSTITUCIONAL

Outlook

Buscar

Mensaje nuevo

Responder | Eliminar | Archivo | No deseado | Limp

Favoritos

Pendientes

Convenios

Bandeja d... 638

Elementos e... 18

DBA

ACTIIX

Agregar favorito

Carpetas

Bandeja de... 638

Borradores 422

Prioritarios Otros 4

Filtrar

consul

Juan José Salinas Valdés  
Consulta 11:59  
Buenos días Soy académico de la UA. Quisiera preguntar, ...

Bernardo Barrientos Bonilla  
Zoom 11:56  
Estimado Darío Director de Informática Junto con saludar ...

JULIO ALFARO TOLEDO  
consulta 11:52  
Estimado Darío, junto con saludarte muy afectuosamente, ...

MIGUEL MAMANI ORTIZ  
RE: Consulta del report 11:46  
Estimado Puedes ver este problema atte Miguel Angel Ma...

Claudia Inostroza  
[Reptec] Comunicado Operación REUNA 11:40  
Estimad@s Comunidad REUNA Primero que todo, quere...

SeguridadAmerica.com  
¿Esta preparada su empresa para trabajar ... 11:38  
Si no puede ver este email, haga clic aquí ¿Esta su empres...

CLIC EN  
PUNTOS

Office 365 →

### Aplicaciones

- Outlook
- Word
- PowerPoint
- SharePoint
- Class Notebook
- Forms
- Calendario
- Todas las aplicaciones →

- OneDrive
- Excel
- OneNote
- Teams**
- Sway
- Admin.

### Documentos

Crear ▾

como leídos Deshacer

Otros 4 Filtrar ▾

- talacion java
- MAS CON JAVA
- MAS CON JAVA
- MAS CON JAVA
- ernos
- s del cuestionario guardado - Levantamiento
- ar sesión en ZOOM by REUNA
- erver Hornitso

Seleccionar un elemento para leerlo

Seleccionar un elemento p... RE: Crear Pagina So... X

CLIC EN "TEAMS" PARA VIDEO CONFERENCIAS



Actividad



Chat



Equipos



Tareas



Calendario



Aplicaciones



Ayuda



Chat

Recientes

Contactos



Jenny Labra Cuéllar

Chat

Archivos

Organización

Actividad



Recientes

Jenny Labra Cuéllar  
listadirinf@uantof.cl

9:32

Hoy

Leído por última vez

CLIC EN "CALENDARIO"  
PARA PROGRAMAR  
UNA VC.

9:30

, ya estoy corriendo el script para agregar a los académicos

dentro de la próxima hora

te aviso

9:31

ok., cual es el correo de todos para la dirinf



Jenny Labra Cuéllar 9:32  
listadirinf

listadirinf@uantof.cl

Escribe un mensaje nuevo



CLIC EN "CALENDARIO" PARA PROGRAMAR LAS VC

Microsoft Teams

Busque o escriba un comando

Actividad

Chat

Equipos

Tareas

Calendario

Aplicaciones

Ayuda

### Calendario

Reunirse ahora Nueva reunión

Hoy < > Marzo de 2020 Semana laboral

	23 lunes	24 martes	25 miércoles	26 jueves	27 viernes
17:00					prueba teams DARIO DIAZ MARQUEZ
18:00					
19:00					
20:00					
21:00					

DOBLE CLIC PARA PROGRAMAR UNA VC

Nueva reunión Detalles Asistente para programación

Enviar

Cerrar

1ERO.  
COMPLETE LOS DATOS DE SU VC

2DO.  
ESCRIBA LOS CORREOS DE LOS  
"INVITADOS". PUEDEN SER CORREOS  
INTERNOS O EXTERNOS.

3ERO.  
PUEDA PROGRAMAR LA VC.

4TO.  
CLIC EN "ENVIAR" PARA QUE LLEGUEN  
LAS INVITACIONES A LOS CORREOS DE  
SU LISTA

Zona horaria: (UTC-04:00) Santiago

Prueba VC Teams

dariosil2108@gmail.com

27 mar. 2020 18:00 → 27 mar. 2020 18:30 30 min Todo el día

Sugerido: No hay sugerencias disponibles.

No se repite

EJEMPLO UA > General

Agregue una ubicación

**B** *I* U ~~S~~ | ~~A~~ AA Párrafo | *I*<sub>x</sub> | ← → ≡ ≡ | " | @ | ≡ | ≡ | ↶ ↷

Estimados alumnos, hoy VC para explicar plan de estudios

PARA COMENZAR LA VC, DEBE INGRESAR A LA ACTIVIDAD DEL CALENDARIO

The screenshot shows the Microsoft Teams interface for a meeting titled "Prueba VC Teams". The meeting details include the date and time (27 mar. 2020, 18:00 to 18:30, 30 min), the organizer (DARIO DIAZ MARQUEZ), and the chat content. A yellow callout box points to the "Unirse" button in the top right corner of the meeting card.

**Microsoft Teams** | Busque o escriba un comando

**Prueba VC Teams** | Chat | Detalles | Asistente para programación | Notas de la reunión | Pizarra

Unirse | Cerrar

Cancelar reunión | Zona horaria: (UTC-04:00) Santiago | Opciones de reunión

Prueba VC Teams

dariosil2108@gmail.com + Opcionales

27 mar. 2020 18:00 → 27 mar. 2020 18:30 30 min Todo el día

Sugerido: No hay sugerencias disponibles.

No se repite

EJEMPLO UA > General

Agregue una ubicación

Estimados alumnos, hoy VC para explicar plan de estudios

[Join Microsoft Teams Meeting](#)

[Learn more about Teams | Meeting options](#)

**Seguimiento**

DARIO DIAZ MARQUEZ  
Organizador

dariosil2108@gmail.com  
Descargar

**5TO.**  
**CLIC EN "UNIRSE" PARA COMENZAR LA VC.**

The screenshot shows the Microsoft Teams application interface. At the top, there is a search bar with the text "Busque o escriba un comando". On the left side, there is a navigation pane with icons for "Actividad", "Chat", "Equipos", "Tareas", "Calendario", "Llamadas", "Archivos", and "Aplicaciones". The main area displays the "Prueba VC Teams" setup screen. The text "Elija su configuración de audio y vídeo para" is above the title "Prueba VC Teams". Below the title is a video preview of a man's face. A blue button labeled "Unirse ahora" is overlaid on the video. A yellow callout bubble with a red border points to this button, containing the text "PARA COMENZAR LA VC DEBE DAR CLIC EN 'UNISER AHORA'". Below the video preview are controls for video, audio, and "Dispositivos". At the bottom, there is a section titled "Otras opciones de unión" with three buttons: "Audio desactivado", "Audio del teléfono", and "Agregar una sala". A "Cerrar" button is located in the top right corner.

PARA COMENZAR LA VC DEBE DAR CLIC EN "UNISER AHORA"

Unirse ahora

Otras opciones de unión

Audio desactivado

Audio del teléfono

Agregar una sala

Cerrar



ACEPTAR EL INGRESO DE LOS INVITADOS A SU REUNIÓN

The screenshot shows the Microsoft Teams interface during a meeting. On the left is a dark sidebar with navigation icons for 'Actividad', 'Chat', 'Equipos', 'Temas', 'Calendario', 'Llamadas', 'Archivos', 'Aplicaciones', and 'Ayuda'. At the top, the 'Microsoft Teams' logo is on the left, and a search bar with the text 'Busque o escriba un comando' is on the right. The main area displays a video call of a man. A blue notification card is overlaid on the video, showing a profile icon with the letter 'S', the name 'silvia', and the text 'está esperando en la sala de espera'. Below the card are two buttons: 'Ver sala de espera' and 'Admitir'. A yellow speech bubble with a red border points to the 'Admitir' button, containing the text 'PARA ACEPTAR A LOS INVITADOS QUE SE ESTAN UNIENDO PRESIONE "ADMITIR"'. At the bottom of the video call, a control bar includes a timer showing '03:21', icons for video, microphone, screen sharing, a menu, chat, participants, and a red end call button.

PARA ACEPTAR A LOS INVITADOS QUE SE ESTAN UNIENDO PRESIONE "ADMITIR"

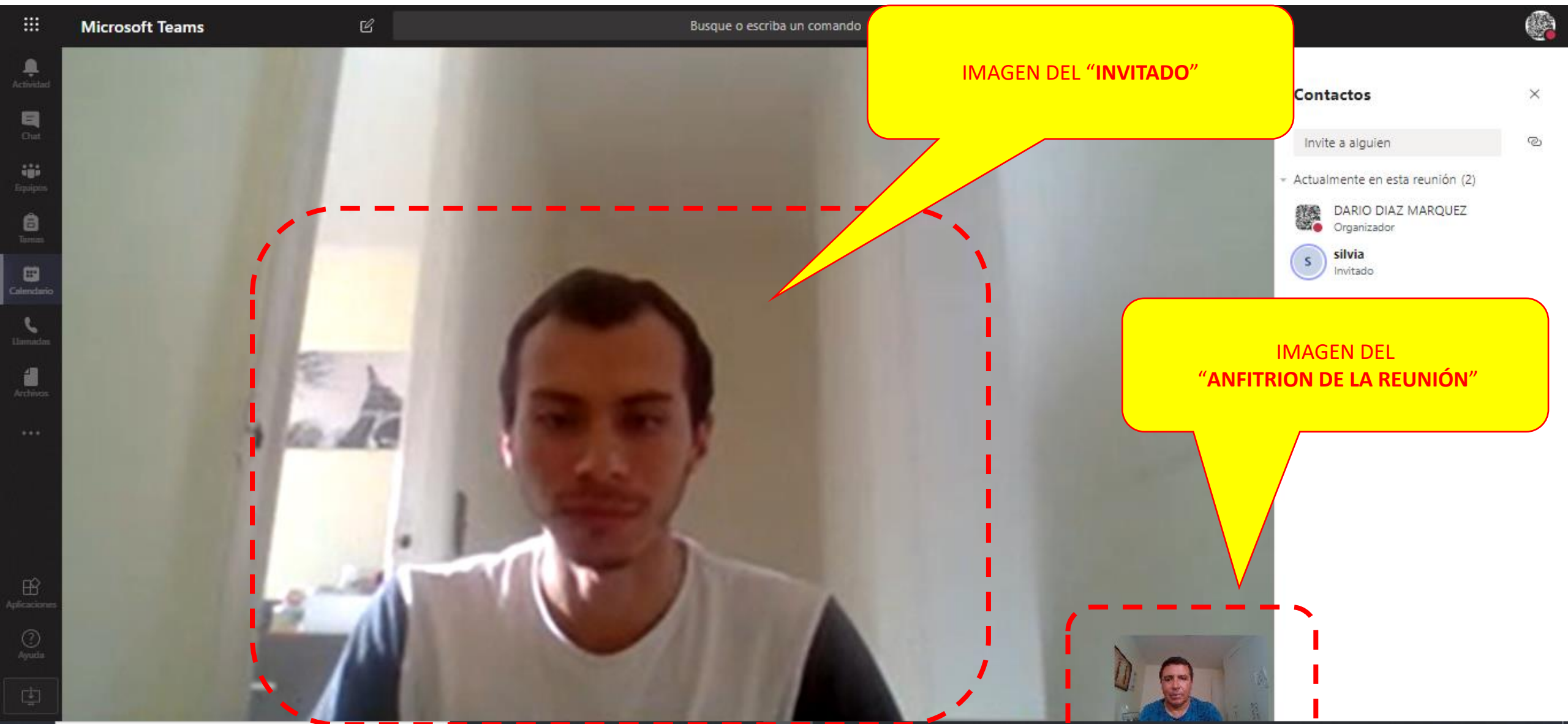


IMAGEN DEL "INVITADO"

IMAGEN DEL  
"ANFITRION DE LA REUNIÓN"

Contactos

Invite a alguien

Actualmente en esta reunión (2)

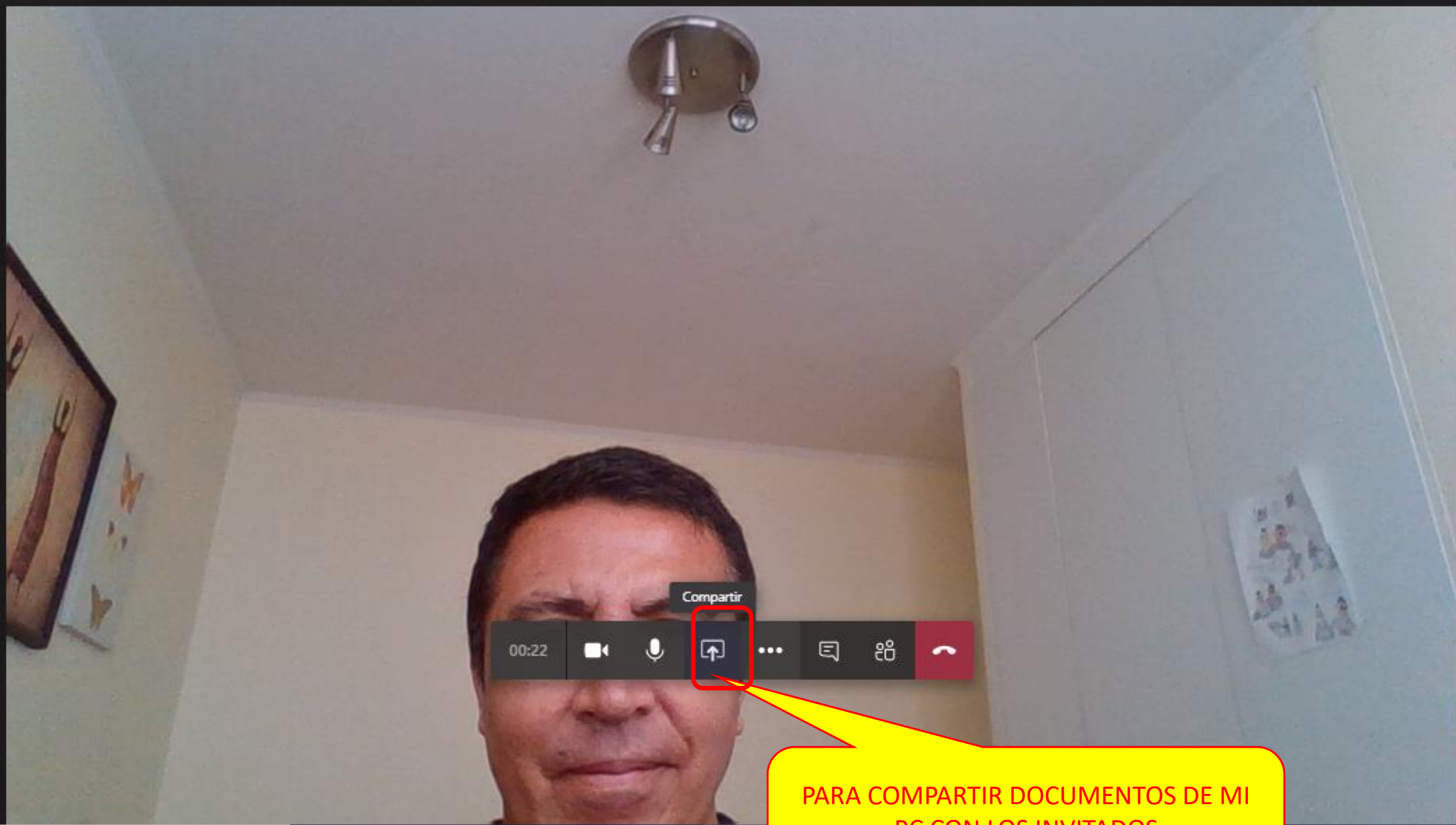
DARIO DIAZ MARQUEZ  
Organizador

silvia  
Invitado

**COMPARTIR DOCUMENTO CON LOS INVITADOS**



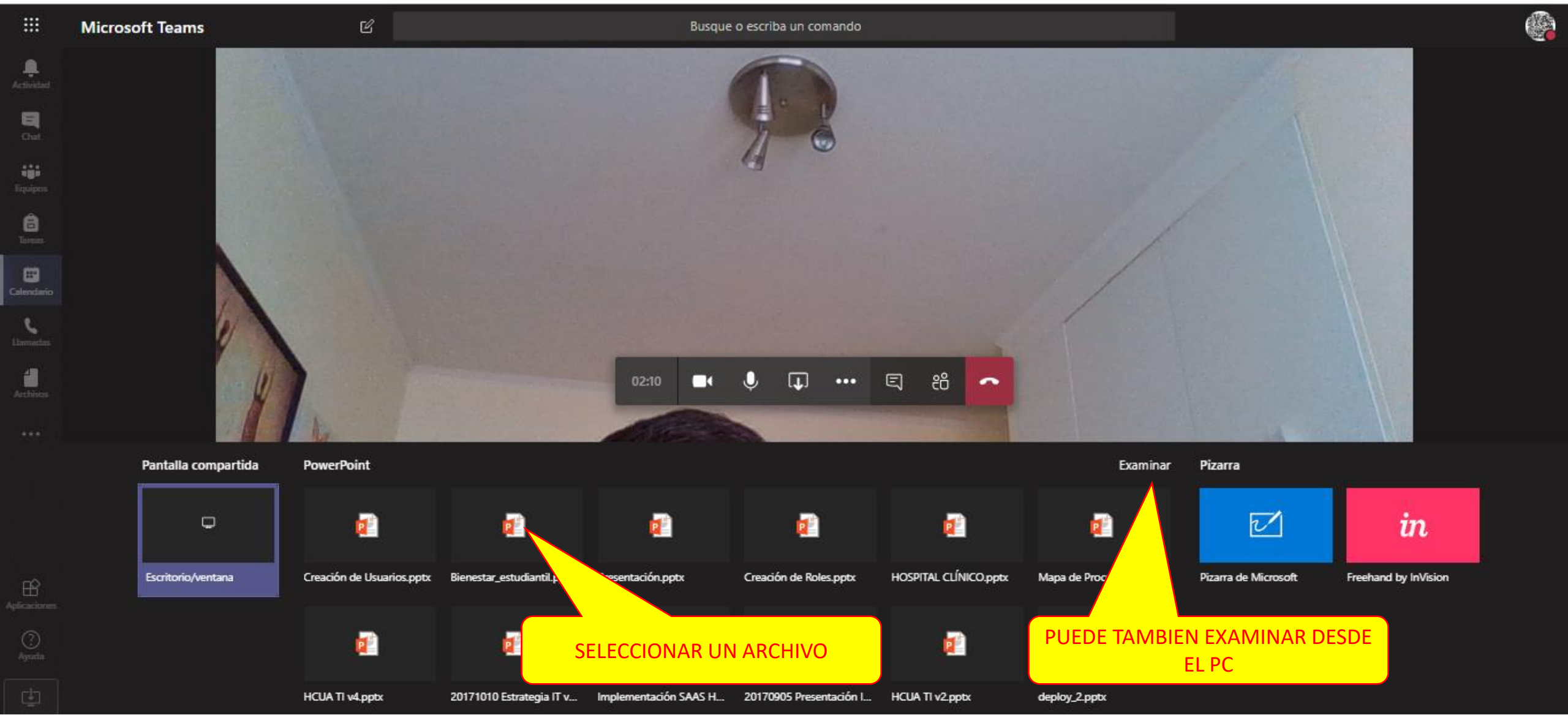
- Actividad
- Chat
- Equipos
- Tareas
- Calendario
- Llamadas
- Archivos
- ...
- Aplicaciones
- Ayuda
- ...



Compartir

00:22 [Video Off] [Microphone Off] [Share Icon] [More] [Chat] [Participants] [End Call]

PARA COMPARTIR DOCUMENTOS DE MI PC CON LOS INVITADOS DAR CLIC AQUÍ



SELECCIONAR UN ARCHIVO

PUEDE TAMBIEN EXAMINAR DESDE EL PC





Microsoft Teams



Busque o escriba un comando



Actividad



Chat



Equipos



Tareas



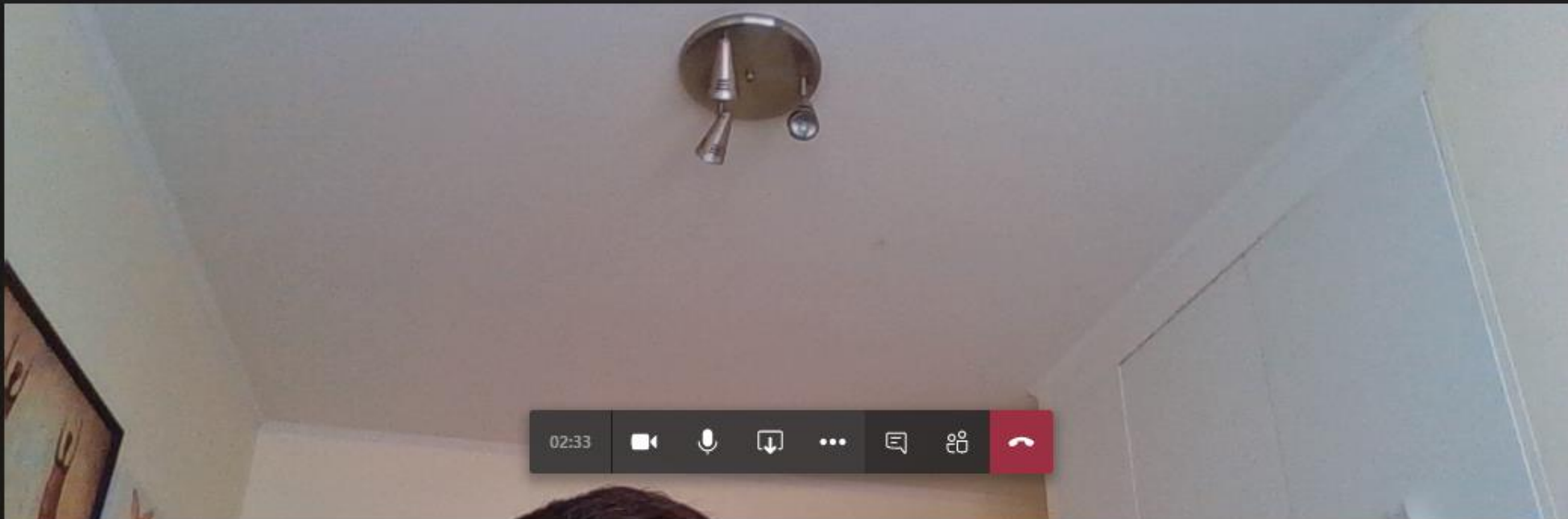
Calendario



Llamadas



Archivos



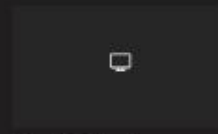
02:33

Pantalla compartida

PowerPoint

Examinar

Pizarra



Escritorio/ventana



Creación de Usuarios.pptx




Bienestar\_estudiantil.pptx




Presentación.pptx



Creación de Roles.pptx



HOSPITAL CLÍNICO.pptx



HCUA TI v4.pptx



20171010 Estrategia IT v...



Implementación SAAS H...



20170905 Presentación L...



HCUA TI v2.pptx



deploy\_2.pptx



deploy\_2.pptx

- Examinar equipos y canales
- OneDrive
- Cargar desde mi equipo



Microsoft



Freehand by InVision



Aplicaciones



Ayuda

